

- *Rookstopbegeleiding tijdens corona*
- *Dossier investeringen op medische beeldvorming, rugrevalidatie, NKO ...*
- *Uitbreiding medische equipe*

Voorwoord

De laatste dagen is er een dramatische verhoging van positieve gevallen in onze omgeving. Een duidelijk signaal dat het begin van de herfst ook de start is van de tweede (of was het nu derde?) golf aan coronabesmettingen. Er zijn veel onzekerheden waarmee we samen te kampen hebben.

De relatieve luwte van de afgelopen maanden heeft ons in staat gesteld om enkele lopende dossiers af te werken. Getuige daarvan de investeringen in toestellen die een aanvullend zorgaanbod creëren of een verbetering van de huidige zorg inhouden. Daarenboven zijn we fier dat we niet alleen in toestellen, maar ook in opleiding, technieken en mensen investeren.

Deze miah brengt dus een verhaal van hoop en vooruitgang, alhoewel een link met de crisis nooit ver weg is. Deze crisis heeft het ziekenhuis en al de actoren van de eerstelijnszone veel dichterbij elkaar gebracht, wat uitmondde in de concretisering van de huisartsenwachtpost. We bewandelen verder de weg van de samenwerking met jullie, ook als de pandemie weer opflakert.



dr. Pieter Jan Simons
hoofdarts -
medisch directeur

Inhoud miah oktober 2020

Investeringen medische beeldvorming	4
Investering rugrevalidatietoestellen	8
Cochleair implantaat	11
Rookstopbegeleiding	14
Case-report	17
Uitbreiding medische equipe	18
Instagramaccount 'Bevallen in Malle'	21
Kort nieuws	22
Activiteitenagenda	23

miah digitaal?

Ontvang je deze miah graag per e-mail of heb je vragen of opmerkingen bij deze editie? Laat het ons dan weten via tel. 03 380 20 17 of communicatiedienst.AZSJ@emmaus.be.

Bijlage: geboortekaartje Instagram 'Bevallen in Malle'

Lees hierover meer op p. 21 van deze miah.

Bijlage: uitnodiging digitale medical audit 12 november 2020

Lees hierover meer op p. 23 van deze miah.

AZ Sint-Jozef Malle investeert 2,7 miljoen in de nieuwste generatie toestellen voor medische beeldvorming

Sinds september beschikt het ziekenhuis over de nieuwste generatie CT-toestellen op de markt. "Het grote voordeel van deze technologische vooruitgang is dat we zo onze patiëntenzorg gevoelig kunnen uitbreiden en verbeteren", aldus dr. Erwin Ooms, diensthoofd medische beeldvorming. "De technologie evolueert continu en laat ons toe om steeds snellere en meer precieze diagnoses te stellen."

Betere beeldkwaliteit en artificiële intelligentie door upgrade CT

Op de dienst radiologie is de nieuwe hoogtechnologische Aquilion One Prism CT-scanner van Canon geïnstalleerd, een primeur voor België. Het nieuwe toestel combineert snellere scans met een completer beeld met minder ruis. Er is ook minder röntgenstraling nodig om deze hogere beeldkwaliteit te bekomen, wat veiliger is voor de patiënt.

Dr. Philip Ardies, radioloog: "Dit model koppelt de hoge beeldkwaliteit bovendien aan de meest geavanceerde artificiële intelligentie-software voor de beeldverwerking."



dr. Philip Ardies
medische beeldvorming



dr. Erwin Ooms
medische beeldvorming

Nieuw in AZ Sint-Jozef Malle: Snellere en betere diagnostiek met SPECT-CT

Nieuwkomer op de dienst nucleaire geneeskunde is de SPECT-CT. Dit toestel laat hybride beeldvorming toe waarbij twee technieken, een nucleaire en een radiologische, gecombineerd worden om tot een meer precieze beeldvorming te komen. Bij het onderzoek wordt een geringe hoeveelheid radioactieve stof aan de patiënt toegediend om zo bepaalde pathologische processen in het lichaam aan te kleuren. De detectoren van de gammacamera in het SPECT-CT-toestel registreren de verdeling van de radioactiviteit ter hoogte van het pathologisch proces in het lichaam.

Aansluitend voert hetzelfde toestel een CT-scan uit. Zo kan het pathologisch proces, dat scintigrafisch in het licht is gesteld door de radioactieve stof, anatomisch geprojecteerd worden op het orgaan of orgaanstelsel dat de CT-scan in beeld brengt.

Door de fusie van de SPECT- met de CT-reconstructiebeelden kan het pathologisch proces nauwkeuriger gelokaliseerd worden.

"Het nieuwe SPECT-CT-toestel in ons ziekenhuis werkt sneller dan de vorige generatie toestellen", getuigt dr. Arno Van Mieghem, nucleaire geneeskunde. "Dit verhoogt het comfort van de patiënt, die vooral tijdens het SPECT-gedeelte van het onderzoek stil moet blijven liggen. Er is ook minder radioactieve stof nodig voor het onderzoek, waardoor de stralingsbelasting voor patiënten en medewerkers aanzienlijk daalt. De CT-scan is uitgerust met 16-slices, wat een volledig diagnostische CT-kwaliteit toelaat. Bovendien bekomt men door de nieuwe metaal-artefact reductiesoftware perfect interpreteerbare CT-beelden, ook rondom prothesemateriaal."

SPECT-CT heeft al zijn voordelen bewezen in orthopedische pathologie, pathologie van de wervelzuil, sportletsels, degeneratieve pathologie van voet, enkels, polsen, handen ... Bij oppuntstelling van maligne pathologie kan men reeds een onderscheid maken tussen bijvoorbeeld een wervelmetastase, een indeukingsfractuur of degeneratieve wervelpathologie.

Het kan eveneens bij andere onderzoeken gebruikt worden, zoals een scan van de schildklier waarbij in één onderzoek de captatie van de schildklier, het volume met eventueel de mechanische gevolgen van de volumetoename op niveau van de thoracic outlet en het regionaal captatiepatroon kan beoordeeld worden. Bij onderzoeken van de longperfusie in het kader van longembolen kunnen de perfusiestoornissen onmiddellijk gecorreleerd worden aan eventuele aanwezige verdichtingen.

Indien men hoofdzakelijk anatomische informatie nodig heeft, is een low-dose-CT voldoende om de pathologie te lokaliseren en preciseren. Indien een SPECT-CT met diagnostische CT-kwaliteit aangevraagd wordt, bekijken de radioloog en nuclearist samen de beelden. Door correlatie van hun bevindingen wint men aan diagnostische nauwkeurigheid en ook aan tijd in de oppuntstelling van de pathologie omdat de twee onderzoeken gelijktijdig kunnen gebeuren.



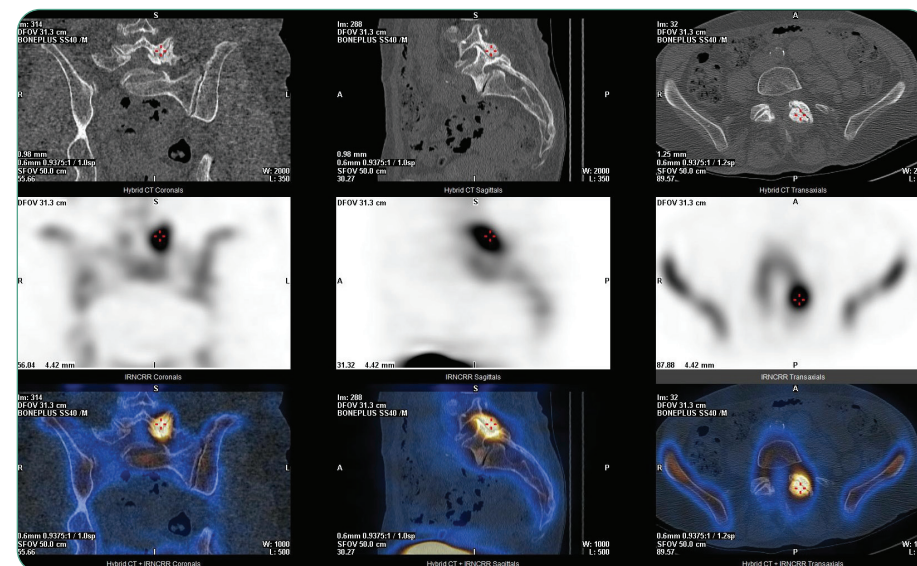
Aangepast aanvraagformulier

Op het **huisartsenplatform** op onze website vind je het digitale, vernieuwde aanvraagformulier voor een onderzoek op nucleaire geneeskunde. Heb je vragen over het huisartsenplatform? Heb je nog geen login? Neem contact op met de communicatiedienst van het ziekenhuis via communicatiedienst.AZSJ@emmaus.be. **Afspraak maken?**

Wens je een afspraak te maken voor een nucleair onderzoek? Dan kan dit via ons afsprakenbureau 03 380 20 29.

Praktijkvoorbeeld

Hieronder tonen we een voorbeeld van beelden die we nu krijgen uit de nieuwe SPECT-CT. Het bovenste beeld is dat van de CT, het middelste van de SPECT en het onderste is de combinatie van beide, de nieuwe SPECT-CT, die veel beter toelaat om het letsel te lokaliseren.



Belangrijke activiteit van het linkerfacetgewricht L5-S1 wijzend op een actieve facetarthrose die vermoedelijk verantwoordelijk is voor klachten van de patiënt. Gerichte facietinfiltratie kan gepland worden.



dr. Arno Van Mieghem
nucleaire geneeskunde

Rugrevalidatie in AZ Sint-Jozef Malle breidt uit met nieuwe toestellen

In de miah van april 2019 lichtten wij de werking van onze rugrevalidatie en het samenwerkingsakkoord met FEDRIS al uitvoerig toe. Met enige fierheid kunnen wij vandaag melden dat we onze rugrevalidatie ondertussen verder hebben uitgebreid. In juli 2020 werd een nieuwe lijn meet- en oefentoestellen, het David Concept (DC), geïnstalleerd.

Het David Concept bestaat net als het oudere Genius Concept uit vier rugtoestellen: flexie, extensie, rotatie en lateroflexie lumbale wervelzuil. Ten opzichte van het Genius Concept kunnen we met het DC bovenop de kracht ook de mobiliteit meten in alle bewegingsrichtingen, een extra en belangrijke parameter die we nu kunnen opvolgen in functie van de evolutie binnen het revalidatietraject. De nieuwe toestellen kunnen dan ook beschouwd worden als de huidige norm in het kader van rugrevalidatie.

De vakantieperiode gebruikten we om onze referentiekinesisten en ergotherapeuten op te leiden rond het gebruik van de nieuwe toestellen en bijhorende software. Nu zijn we klaar om onze rugpatiënten een nog betere begeleiding en kwaliteit te bieden tijdens hun revalidatietraject.



Door deze uitbreiding kunnen we vanaf nu ook onderhouds- of nabehandelingen aanbieden à rato van één keer per week na het beëindigen van de initiële 36 sessies, op voorwaarde dat dit traject werd gevolgd in ons erkend rugrevalidatiecentrum. Daarvoor creëerden we extra ruimte om de patiënten op een veilige manier te behandelen conform de COVID-19-maatregelen.




AZ Sint-Jozef Malle laat patiënten beter horen met botverankerde hoortoestellen

Dienst NKO brengt zorg dicht bij huis

Eind juni 2020 werden in AZ Sint-Jozef Malle de eerste patiënten voorzien van een beengeleidingshoorapparaat. Tijdens een korte operatie krijgt de patiënt een implantaat in het bot achter het oor geplaatst, waarop achteraf het hoorapparaat wordt gezet. Prof. dr. Vedat Topsakal, NKO-arts in AZ Sint-Jozef Malle, voert de ingreep al jaren uit, audioloog Toon Van Hemelen neemt de opvolging ter harte. Een patiënte getuigt: "Dit toestel geeft me terug meer zelfvertrouwen bij het fietsen in het verkeer."

Tijdens de korte operatie plaatst de NKO-arts een titanium implantaat in het schedelbot achter het oor met daarop een koppelstuk. Op het koppelstuk plaatst men het hoorapparaat. Die pikt geluid op dezelfde manier op als een traditioneel hoortoestel, maar vertaalt de geluidsgolven naar trillingen die via het bot rechtstreeks naar het slakkenhuis in het binnenoor worden overgebracht. Traditionele hoortoestellen versterken het geluid en geven het via luchtgeleiding door. De beengeleidingsapparaten maken gebruik van het natuurlijke vermogen van het bot om geluid te geleiden.



Prof. dr. Vedat Topsakal: "Bij een beengeleidingsapparaat wordt het geluid doorgegeven via trillingen die via de schedel naar het slakkenhuis toe trillen. Het buiten- en middenoor worden overgeslagen, en de trillingen stimuleren rechtstreeks het binnenoor. De ingreep voeren we uit bij patiënten met chronische midden- of uitwendige

Sinds 5 september ook rugrevalidatie op zaterdagvoormiddag:

- Maandag: 8 - 19 uur
- Dinsdag: 8 - 16.30 uur
- Woensdag: 8 - 16.30 uur
- Donderdag: 8 - 19 uur
- Vrijdag: 8 - 16.30 uur
- Zaterdag: 8 - 12 uur

In 2021 plannen we verder uit te breiden met nieuwe nektoestellen van het David Concept zodat we ook voor de patiënten met chronische nekpathologie een vervolg- en onderhoudsbehandeling kunnen aanbieden na de initiële 36 sessies. Verder nieuws volgt.

Doorverwijzing naar een arts fysische geneeskunde & revalidatie blijft wettelijk verplicht alvorens te kunnen starten met rugrevalidatie. Rugrevalidatie is mogelijk na afspraak via:

- tel. 03 380 24 45 (rugrevalidatie)
- tel. 03 380 20 57 (secretariaat fysische geneeskunde & revalidatie)



dr. Bart Coopman
arts-specialist in de fysische geneeskunde en revalidatie



dr. Frank de Block
arts-specialist in de fysische geneeskunde en revalidatie



dr. Dieter Leijnen
arts-specialist in de fysische geneeskunde en revalidatie



Rudi Seghers
hoofdverantwoordelijke kinesitherapie en revalidatie

oorontstekingen, maar ook patiënten met eenzijdige doofheid of het ontbreken van een uitwendige gehoorgang, kunnen we met deze ingreep helpen."

Lieve was een van de eerste patiënten die een beengeleidingsapparaat kreeg in AZ Sint-Jozef Malle. Door een tumor werd enkele jaren geleden haar linker gehoorzenuw aangetast. Sindsdien was ze doof aan de linkerkant. "Ik kon moeilijker deelnemen aan een gesprek in groep. Ook in een lawaaierige omgeving verstond ik vaak niet wat iemand tegen me zei. Toen ik hoorde dat prof. dr. Topsakal deze behandeling in het ziekenhuis in Malle ging uitvoeren, had ik meteen interesse. Ik hoop na de operatie opnieuw volledig deel te kunnen uitmaken van de samenleving."



Eind juni werd Lieve geopereerd. Twee weken nadien volgt een eerste afspraak bij de audioloog die het apparaat afstelt. Een week later komt ze een laatste keer langs. "Wat een verschil, ik ben zo blij dat ik deze ingreep onderging! Nu merk ik pas wat ik al die jaren heb gemist. Het is een klein en vrijwel onzichtbaar apparaat, maar de werking is super! Ik voel me terug zekerder om me met de fiets in het verkeer te begeven. Vroeger hoorde ik andere fietsers of auto's soms niet aankomen. Dat is nu helemaal geen probleem meer. Uiteraard moet je er in het begin aan wennen, ik hoor bijvoorbeeld ook sterk de ruisende wind wanneer ik fiets."

"Dat komt vaak terug bij patiënten. Ze moeten opnieuw wennen aan geluiden die voor andere mensen vanzelfsprekend zijn", aldus audioloog Toon Van Hemelen. Hij volgt de patiënten na de operatie op en neemt nog een gehoortest af. "Lieve verstaat zonder het hoorapparaat enkel woorden die op 70 dB worden afgespeeld. Dat is niet genoeg om spraak te verstaan. Met het apparaat hoort ze ook de woorden bij 55 en 40 dB. Zo verstaat ze niet alleen luide spraak, maar zelfs iemand die in haar oor fluistert en doen er zich hopelijk in de toekomst geen misverstanden meer voor", besluit Toon.



prof. dr. Vedat Topsakal
NKO-arts



Toon Van Hemelen
audioloog

Stoppen met roken in tijden van corona: tabakoloog Olivier Deboel aan het woord

Rokers hebben waarschijnlijk een grotere kans om COVID-19 te krijgen en hebben meer kans op een ernstig verloop van de ziekte. Stoppen met roken is een onderwerp dat daarom geregeld ter sprake komt. Een tabakoloog kan daarbij helpen. Tabakoloog Olivier Deboel heeft in AZ Sint-Jozef Malle een aanbod voor zowel opgenomen als ambulante patiënten.

Nooit te laat om te stoppen

“Een eerste vrijblijvend kennismakingsgesprek is altijd mogelijk. Eens ik de motivatie tot rookstop kan aanwakkeren, krijgen we het rookstopproces goed lopend”, vertelt Olivier. “Ik vertrek van wat de roker zelf in het verleden al probeerde, en op welke manier er een terugval is geweest. Eigenlijk wil het gros van de rokers wel stoppen, alleen raken ze vaak ontmoedigd door het aantal pogingen dat ze reeds achter de rug hebben. Onderzoek wijst nochtans uit dat, onafhankelijk de hoeveelste rookstop poging het betreft, er telkens opnieuw een gelijkaardige slaagkans is. Heel veel hangt af van extra externe motivering via de huisarts, specialist of een bepalend momentum zoals een opname in het ziekenhuis of ziekte”, vult Olivier aan.

“Als de patiënt telkens bij vernieuwing van het globaal medisch dossier bevroegd wordt over zijn rookgedrag en het begeleidingsaanbod te zien krijgt, meldt hij zich toch regelmatig aan bij mij met de gedachte ‘nu moet het wel, mijn dokter dringt al zo lang aan ...’ Ook goed om weten is dat voor patiënten met een verhoogde tegemoetkoming en voor jongeren onder 21 jaar de begeleiding quasi gratis is.”

Coronavirus maakt rookstop bespreekbaar

“De pandemie zorgt bij heel wat mensen voor spanning en angst, maar eens patiënten bij mij beland zijn, blijken ze die toch behoorlijk onder controle te hebben. Ik behoed me er dan ook voor om hen te overstelpen met alle negatieve gevolgen van roken, zeker tijdens deze coronacrisis. Dat roken ongezond is, betwist de meest verstokte roker niet meer. Ik hanteer liever een aanpak waarbij gemeld wordt dat drie maanden na rookstop trappenlopen merkbaar beter zal gaan of dat het cardiovasculair risico na vijf jaar gehalveerd is, dan te stellen dat roken het leven door de band met tien jaar inkort.”

In deze coronatijden vragen we aan patiënten om gedurende hun hele ziekenhuisverblijf op de kamer te blijven. Zij kunnen dus ook niet naar buiten om te roken. “Dat is echt niet evident voor een roker”, reageert Olivier. “De fysieke ontwenning duurt een vijftal dagen en kan behoorlijk heftig zijn met zweetaanvallen, wakker liggen, opvliegend zijn ...”

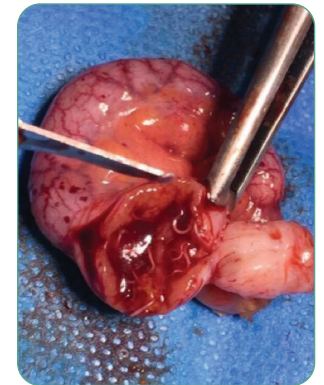


Case-report

Acute appendicitis op basis van *Enterobius vermicularis*: een case-report Casuïstiek uit Tijdschr. voor Geneeskunde, Vol. 76, nr. 8-9

Acute appendicitis is een frequente pathologie op de dienst spoedgevallen bij zowel kinderen als volwassenen die urgente heelkunde noodzakelijk maakt. Parasitaire infecties komen vaak voor in de bevolking, maar in het kader van acute appendicitis is het een eerder zeldzame (toevals)bevinding. In België zijn hierover geen recente studies omdat de diagnose zelden wordt gesteld.

Dr. Axel Bulckaert (ASO spoedgevallen in ons ziekenhuis in 2019), dr. Gervais Nougou (medisch diensthoofd spoedgevallen), en dr. Michael Nachtergaele (abdominaal chirurg) maakten een case-report over deze problematiek, samen met dr. Sophie Noels (ASO anesthesie). Hieronder lees je de samenvatting, het volledige artikel kan je vinden op de website van Tijdschrift van Geneeskunde (<https://bit.ly/36EgFTH>).



SAMENVATTING

In dit artikel wordt de ziektegeschiedenis besproken van een dertienjarig meisje dat zich aanbood op de dienst spoedgevallen met pijn in de rechterfossa, nausea, algemene malaise en koorts. De bijkomende anamnese, het klinische onderzoek en de laboratoriumresultaten leidden tot de tentatieve diagnose van acute appendicitis, die CT-grafisch ook sterk vermoed werd. Er werd dezelfde dag nog een laparoscopie uitgevoerd, maar bij de resectie van de appendix werden verscheidene parasitaire wormen in het lumen opgemerkt. Het bleek te gaan om een oxyuren-appendicopathie met infectie van vermoedelijk *Enterobius vermicularis*. De rol van deze parasiet in het kader van acute appendicitis is vaak onduidelijk. In de literatuur wordt deze parasitaire infectie beschreven als zowel oorzaak als secundaire co-infectie.

"Het beleid om patiënten op hun kamer te houden, biedt wel de ideale opportuniteit om rookstop bespreekbaar te maken. Best met hulp van een rookstopmiddel en begeleiding, rookstop an sich is al zwaar genoeg. Weet dat de terugkeer naar huis een grote valkuil is voor herval omdat de patiënt dan terug in zijn vertrouwde omgeving komt waar hij altijd gerookt heeft. Daarom is het aangewezen om nog voor ontslag een ambulante raadpleging in te plannen", besluit Olivier.

Tips voor patiënten om te stoppen met roken

- Pak je rookstop planmatig aan.
- Denk na over hoe vorige pogingen gestrand zijn. Dit geeft meestal een goed beeld van hoe het fout kan lopen.
- Prik een rookstopdatum waarbij je de avond voordien al je rookgerief wegdoet.
- Probeer in aanloop naar je stopdatum bewuster te roken: niet gsm'en tijdens het roken, geen koffiedrinken tijdens het roken ... Roken is (alleen) roken.
- Als je een rookstophulpmiddel gebruikt, gebruik het dan minimaal drie maanden en vraag hulp. Dat is het meest effectief.

Patiënten kunnen een afspraak maken bij tabakoloog Olivier Deboel via het centraal afsprakennummer 03 380 20 30. Meer info op onze website via www.azsintjozef-malle.be/rookstopbegeleiding-tabakologie of vraag de informatiebrochure op via algemeen.secretariaat.azsj@emmaus.be.



Olivier Deboel
tabakoloog

Start nieuwe artsen, HAIO's en ASO's: samen voor warme en professionele zorg

Arts-specialisten

dr. Joris Vanparys - nefrologie

Dr. Joris Vanparys behaalde in 2006 zijn artsen-diploma aan de KU Leuven. Hij specialiseerde zich in de interne geneeskunde en nefrologie. Na acht jaar werkzaam te zijn in de Kliniek Sint-Jan in Brussel, startte hij op 1 oktober als nefroloog in AZ Sint-Jozef Malle. Dr. Vanparys maakt deel uit van de associatie nefrologie-endocrinologie en zal zowel in ons ziekenhuis als in AZ Klina in Brasschaat actief zijn. Zijn interessegebieden zijn dialysetechnieken, acute nefrologie en arteriële hypertensie. Hij is lid van de Nederlandstalige, Belgische, Europese en Amerikaanse vereniging voor nefrologie, het Belgisch Hypertensie Comité en de European Society of Hypertension. Dr. Vanparys is eveneens aangesteld als bijzonder academisch personeel aan de Universiteit Antwerpen waar hij meewerkt in de lijn communicatievaardigheden van de opleiding geneeskunde.

» Neem contact op met dr. Vanparys via 03 380 20 30.



dr. Koen Kaïret - pediatrie

In 2014 rondde dr. Koen Kaïret zijn basis geneeskundige opleiding af aan de UHasselt. Zijn master behaalde hij aan de UAntwerpen, waar hij zich specialiseerde in de pediatrie. Gedurende één jaar deed hij een uitwisseling met het UZ Leuven, waar hij de basis in kindercardiologie en -nefrologie uitdiepte. Op 1 september startte dr. Kaïret als kinderarts in ons ziekenhuis, waar hij deel uitmaakt van het team met nu zes kinderartsen.

» Neem contact op met dr. Kaïret via 03 380 23 58.



dr. Laurens De Grim - urgentiegeneeskunde

Urgentiearts dr. Laurens De Grim volgde zijn opleiding tot arts aan de Erasmus Universiteit in Rotterdam, Nederland. Nadien werkte hij anderhalf jaar als vrij assistent in het Admiraal De Ruyter Ziekenhuis in Goes, waarna hij z'n specialisatie in de urgentiegeneeskunde vervolledigde in het UZA. Sinds 1 oktober vervolledigt dr. De Grim de ploeg van ondertussen tien spoedartsen in AZ Sint-Jozef Malle.

» Neem contact op met dr. De Grim via 03 380 30 60.



Huisartsen in opleiding (HAIO's)

Een aantal enthousiaste huisartsen in opleiding (HAIO's) gingen begin oktober van start in AZ Sint-Jozef Malle. Deze ziekenhuisstage is een nieuw en uitdagend hoofdstuk in de opleiding huisartsgeneeskunde in Vlaanderen. Alle HAIO's van het nieuwe curriculum zullen immers tijdens hun tweede opleidingsjaar verplicht gedurende 6 maanden stage doen in een ziekenhuis.

dr. Annelien Tits
huisarts in opleiding dermatologie en
spoedgevallen
1 oktober 2020 - 31 maart 2021



dr. Liesbeth Stokman
huisarts in opleiding neurologie, nefrologie en
psychiatrie
1 oktober 2020 - 31 maart 2021



dr. Silke Bielen
huisarts in opleiding geriatrie en pneumologie
1 oktober 2020 - 31 maart 2021



dr. Valerie Tanghe
huisarts in opleiding dermatologie en
spoedgevallen
1 oktober 2020 - 31 maart 2021



Arts-specialisten in opleiding (ASO's)

Op 1 oktober startte er ook een nieuwe lichter arts-specialisten in opleiding.

dr. Liselotte Franssen

arts-specialist in opleiding kindergeneeskunde
1 oktober 2020 - 30 september 2021



dr. Marcia De Wit

arts-specialist in opleiding spoedgevallen
1 oktober 2020 - 31 maart 2021



dr. Merel Kwakernaat

arts-specialist in opleiding kindergeneeskunde
1 oktober 2020 - 30 september 2021



dr. Sigrid Fauconnier

arts-specialist in opleiding orthopedie
1 oktober 2020 - 30 september 2021



Openstaande vacatures arts-specialisten

AZ Sint-Jozef Malle heeft momenteel enkele openstaande vacatures voor arts-specialisten. Ken jij iemand die zich specialiseert of specialiseerde in één van deze disciplines? Verwijs ze zeker door naar onze website www.azsintjosef-malle.be/werken-bij voor de vacatures.



- **Reumatoloog** (half-/voltijds)
- **Geriatr** (deel-/voltijds)
- **Mond-, kaak- en aangezichtschirurg | Stomatoloog**

#bevalleninmalle

Van harte welkom voor een bezoekje:
www.instagram.com/bevalleninmalle

Kraamafdeling AZ Sint-Jozef Malle gunt blik achter schermen via eigen Instagramaccount 'Bevallen in Malle'

Met veel trots kondigt de kraamafdeling van AZ Sint-Jozef Malle de opstart van hun Instagramaccount aan. Toekomstige ouders kunnen er iets bijleren en meekijken achter de schermen van de afdeling. Wie is er niet nieuwsgierig naar een overzicht van de geboortes van de afgelopen maand of interessante tips van onze vroedvrouwen? Ook inspiratie voor zwangere koppels, bijzondere getuigenissen of nieuwtjes krijgen een mooi plaatsje op deze Instagrampagina.

Onze gynaecologen

Heb je medische vragen rond bevallen in ons ziekenhuis? Neem contact op met onze gynaecologen die bevallingen begeleiden.



dr. Frederic Caris
03 380 22 80



dr. Els Christiaensen
03 380 21 05



dr. Saskia Jankie
03 380 22 34



dr. Dorien Kegelaers
03 380 20 92



dr. Madeleine
Van Groenendael
03 380 22 59

Kort nieuws

Borstkliniek Voorkempen verlengt het EUSOMA-label na digitale audit

De Borstkliniek Voorkempen, een samenwerking tussen ons ziekenhuis en AZ Klina, is al sinds 2015 in het bezit van het EUSOMA-label, de meest veeleisende erkenning voor borstklinieken in Europa met jaarlijks een evaluatie. Na een strenge doorlichting op alle aspecten van borstkankerzorg dit voorjaar, werd het label opnieuw verlengd. Zo blijven we één van de zeven borstklinieken in België die Europees erkend zijn.

De auditoren, die vaak uit het buitenland komen, konden door de corona-epidemie niet naar het ziekenhuis komen, waardoor de hele audit digitaal verliep. De goede evaluatie bevestigt aan dat onze borstkliniek voldoet aan de hoogste eisen in de borstkankerzorg.



Eindejaarsreceptie huisartsen geannuleerd

Omwille van de gekende redenen zien we ons genoodzaakt om de eindejaarsreceptie, die we jaarlijks voor de huisartsen in onze regio organiseren, te annuleren. Om de jaarwisseling toch niet zomaar te laten passeren, mag je per post wel een kleine verrassing verwachten.

We hopen jullie volgend jaar opnieuw op onze culinaire wereldreis te mogen verwelkomen. Heb je in tussentijd vragen of suggesties naar ons ziekenhuis toe? Je kan steeds in contact treden met dr. Pieter Jan Simons, hoofdarts en medisch directeur, via pieterjan.simons@emmaus.be of 03 380 22 26.

Activiteitenagenda

Medical audit: programma najaar 2020

COVID-19 zorgde ervoor dat we de medical audits van dit voorjaar niet konden uitvoeren zoals gewenst. Vanaf dit najaar organiseren we daarom maandelijks een medical audit, waarbij we afwisselen tussen digitaal en fysiek. Door de huidige coronamaatregelen kunnen we echter tot eind 2020 geen grote bijeenkomsten organiseren in ons ziekenhuis, tenzij noodzakelijk voor de continuïteit van onze zorg. Daarom zal in december de medical audit op woensdag voor huisartsen enkel te volgen zijn **via Skype**. De medical audit op donderdag vindt **enkel fysiek** plaats op de vaste locatie in Hof ter Smisse in Hoogstraten, rekening houdend met de geldende maatregelen.

Hieronder vind je alvast de twee resterende medical audits voor dit najaar. Het programma voor voorjaar 2021 bezorgen we je later. Wens je meer info of wil je je inschrijven? Neem contact op via 03 380 26 03 of algemeen.secretariaat.AZSJ@emmaus.be.



dr. Ann Vermeiren
coördinator medical audit
arts-specialist NKO

Allergie bij kinderen: alles wat we NIET weten
door dr. Elisabeth Elst – kindergeneeskunde
Donderdag 12 november 2020 - digitaal via Skype

Ambulante respiratoire revalidatie in AZ Sint-Jozef Malle
door dr. Halil Sirimsi – pneumologie en resp. revalidatie
Woensdag 2 december 2020 - digitaal via Skype
Donderdag 3 december 2020 - fysiek in Hof Ter Smisse in Hoogstraten

Overleg gezondheidszorg Voorkempen

Volgend overleg
Woensdag 25 november 2020
AZ Sint-Jozef Malle
zaal Babbelaar (route C 301)
om 12 uur: mogelijkheid tot lichte lunch

Agendapunten
Heb je suggesties voor de agenda?
Laat ze weten aan de voorzitter van je huisartsenkring. Alle contactgegevens en ook de agenda en verslagen van het overleg Voorkempen vind je op ons huisartsenplatform via de website.

AZ Sint-Jozef Malle behaalde het NIAZ Qmentum kwaliteitslabel.



Algemeen Ziekenhuis Sint-Jozef Malle

Warm in zorg, professioneel in handelen

Oude Liersebaan 4 • 2390 Malle • tel. 03 380 20 11
azsintjozef@emmaus.be • www.azsintjozef-malle.be

NIAZ Qmentum geaccrediteerd

AZ Sint-Jozef Malle maakt deel uit van vzw Emmaüs

